

# 柳町認定こども園に関する利用者アンケート調査結果

柳町認定こども園 アンケート調査時、家庭数85件  
回答率 38%

アンケート回答件 33件

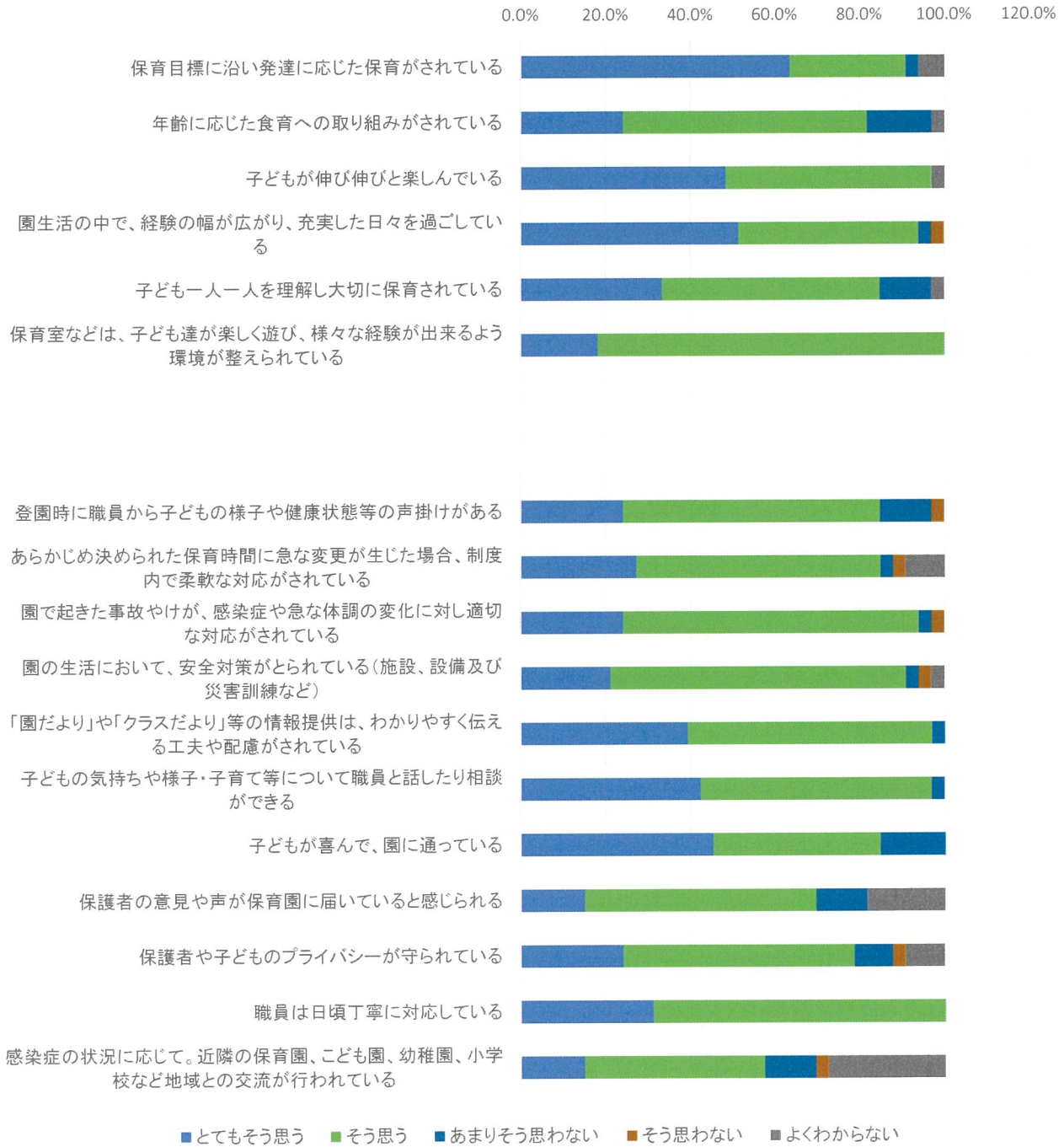
| I 毎日の保育内容について |   | とても<br>思う | そう<br>思う | あまり<br>思わ<br>ない | そう<br>思わ<br>ない | よくわ<br>か<br>ら<br>ない |
|---------------|---|-----------|----------|-----------------|----------------|---------------------|
| 1             | 保育目標に沿い発達に応じた保育がされている                   | 63.6%     | 27.3%    | 3.0%            | 0.0%           | 6.1%                |
| 2             | 年齢に応じた食育への取り組みがされている                    | 24.2%     | 57.6%    | 15.2%           | 0.0%           | 3.0%                |
| 3             | 子どもが伸び伸びと楽しんでいる                         | 48.5%     | 48.5%    | 0.0%            | 0.0%           | 3.0%                |
| 4             | 園生活の中で、経験の幅が広がり、充実した日々を過ごしている           | 51.5%     | 42.4%    | 3.0%            | 3.0%           | 0.0%                |
| 5             | 子ども一人一人を理解し大切に保育されている                   | 33.3%     | 51.5%    | 12.1%           | 0.0%           | 3.0%                |
| 6             | 保育室などは、子ども達が楽しく遊び、様々な経験が出来るよう環境が整えられている | 18.2%     | 81.8%    | 0.0%            | 0.0%           | 0.0%                |

| II こども園運営について |   | とても<br>思う | そう<br>思う | あまり<br>思わ<br>ない | そう<br>思わ<br>ない | よくわ<br>か<br>ら<br>ない |
|---------------|---|-----------|----------|-----------------|----------------|---------------------|
| 7             | 登園時に職員から子どもの様子や健康状態等の声掛けがある                   | 24.2%     | 60.6%    | 12.1%           | 3.0%           | 0.0%                |
| 8             | あらかじめ決められた保育時間に急な変更が生じた場合、制度内で柔軟な対応がされている     | 27.3%     | 57.6%    | 3.0%            | 3.0%           | 9.1%                |
| 9             | 園で起きた事故やけが、感染症や急な体調の変化に対し適切な対応がされている          | 24.2%     | 69.7%    | 3.0%            | 3.0%           | 0.0%                |
| 10            | 園の生活において、安全対策がとられている（施設、設備及び災害訓練など）           | 21.2%     | 69.7%    | 3.0%            | 3.0%           | 3.0%                |
| 11            | 「園だより」や「クラスだより」等の情報提供は、わかりやすく伝える工夫や配慮がされている   | 39.4%     | 57.6%    | 3.0%            | 0.0%           | 0.0%                |
| 12            | 子どもの気持ちや様子・子育て等について職員と話したり相談ができる              | 42.4%     | 54.5%    | 3.0%            | 0.0%           | 0.0%                |
| 13            | 子どもが喜んで、園に通っている                               | 45.5%     | 39.4%    | 15.2%           | 0.0%           | 0.0%                |
| 14            | 保護者の意見や声が保育園に届いていると感じられる                      | 15.2%     | 54.5%    | 12.1%           | 0.0%           | 18.2%               |
| 15            | 保護者や子どものプライバシーが守られている                         | 24.2%     | 54.5%    | 9.1%            | 3.0%           | 9.1%                |
| 16            | 職員は日頃丁寧に対応している                                | 31.3%     | 68.8%    | 0.0%            | 0.0%           | 0.0%                |
| 17            | 感染症の状況に応じて、近隣の保育園、こども園、幼稚園、小学校など地域との交流が行われている | 15.2%     | 42.4%    | 12.1%           | 3.0%           | 27.3%               |

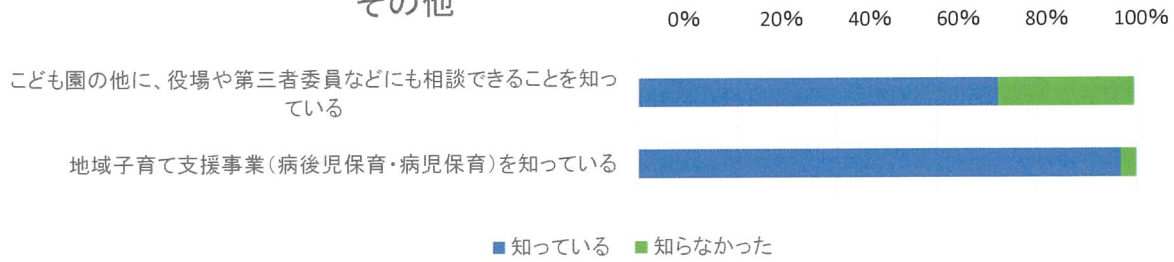
| III その他 |                                   | 知っ<br>てい<br>る | 知ら<br>な<br>か<br>つ<br>た |
|---------|-----------------------------------|---------------|------------------------|
| 18      | こども園の他に、役場や第三者委員などにも相談できることを知っている | 72.3%         | 27.3%                  |
| 19      | 地域子育て支援事業（病後児保育・病児保育）を知っている       | 97.0%         | 3.0%                   |

|    |                      | 大変満足  | 満足   | どちらとも<br>いえない | 不満   | 大変不満 |
|----|----------------------|-------|------|---------------|------|------|
| 20 | 現在利用している園に総合的に満足している | 78.8% | 0.0% | 21.2%         | 0.0% | 0.0% |

## 利用者アンケート結果

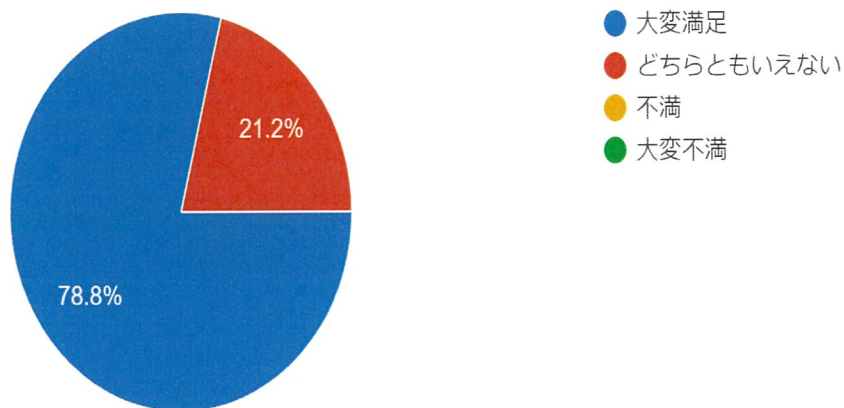


## その他



## 現在利用している園に総合的に満足している

33件の回答



アンケートにご協力いただき、様々なご意見をお寄せ下さり、ありがとうございました。  
今後とも教職員一同、より良い保育環境を提供できるよう頑張りますのでよろしくお願いいたします。